

PORTES POUR L'INTÉRIEUR



Demange

Portes d'intérieur et placards
Standard et sur-mesure

Gamme **Tradition** pages 6 à 17

Gamme **Sensation** pages 18 à 19

Gamme **Kontempo** pages 20 à 27

Gamme **Expression** pages 28 à 37

Gamme **Postformée** pages 38 à 39

Gamme **Arotza** pages 40 à 43

Gamme **Création** pages 44 à 47

Hors-Normes pages 48 à 49

Placards pages 50 à 51

Vitrages pages 52 à 53

Encadrement pages 54 à 55

Coulissant page 56

Ferrage page 57

Finitions page 58

Isolation page 59

Serrure page 60

Poignées page 61

Découvrez nos
gammes de portes
pour l'intérieur

www.portes-demange.fr





► **Située au coeur du Parc Régional des Ballons des Vosges,**
la menuiserie Demange
conçoit et réalise des portes d'intérieur
dans les essences de bois les plus nobles.

Tournée vers l'avenir,
elle innove pour vous proposer
des modèles aux lignes contemporaines
dans la qualité qui fait sa réputation
depuis plus de 30 ans.



Demange


portes pour l'intérieur



Sapin européen

Ton bois clair, blanc et rose pâle
Nettement veiné.
Sans nœuds.

Densité = 0,5



Chêne

Bois européen.
Ton bois clair, blanc et rose pâle.
Nettement veiné.

Sans nœuds.
Densité = 0,7



Frêne

Bois européen.
Ton bois très clair.
Moyennement veiné.

Sans nœuds.
Densité = 0,7



Hêtre étuvé

Bois européen.
Ton rose léger.
Peu veiné.


Sans nœuds.
Densité = 0,7



Épicéa thermo-traité

Bois européen thermo-traité.
Ton brun clair
Nettement veiné.

Avec nœuds.
Densité = 0,41



Sapin du nord

Bois européen clair.
Ton blanc très pâle.
Nettement veiné.

Avec nœuds sains.
Densité = 0,45

pour l'amour du bois

**Notre objectif est
une exploitation durable
et citoyenne de l'ensemble
du processus de
fabrication.**

Les procédés de sélection des essences, les processus de séchage et toutes les opérations de modification des matériaux font l'objet d'un suivi rigoureux. Les matériaux utilisés pour nos fabrications sont choisis pour leur qualité environnementale. Toute la matière première non utilisée lors des fabrications classiques est revalorisée par des technologies novatrices dont le lamellé collé.



Lamellé-collé

Notre propre fabrication de profils en lamellé-collé avec une conception unique garantit la parfaite stabilité de nos portes.



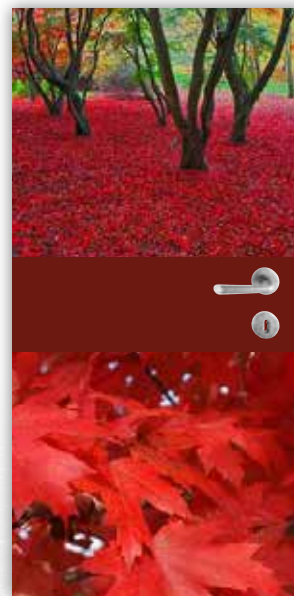
Insertion métal

Incrustation d'aluminium et d'inox.



Gravure

L'utilisation de machines de haute technologie comme les centres d'usinage à commande numérique ou les lasers permettent de créer des motifs et des textures originaux.



Impression numérique

L'impression numérique d'un motif ou d'un dessin permet d'obtenir des portes au design unique.



Brossage

Nous structurons les matières afin d'obtenir un aspect scié, brossé ou vieilli.



Finition

Notre bureau d'étude innove sans cesse pour créer de nouvelles finitions.

à la rencontre des savoir-faire

Au carrefour des savoir-faire naît l'innovation.

Le bois est un matériau noble qui permet de multiples déclinaisons. Les équipes Demange conjuguent expérience et savoir-faire pour sublimer la menuiserie grâce à des techniques modernes et novatrices. Des portes uniques par leur conception et durables par les procédés de fabrication et la qualité de réalisation.

Gamme Kontempo



- > Porte d'intérieur en bois d'une épaisseur de 39 mm.
- > Panneau plaqué dans l'essence de 16 mm d'épaisseur.
- > Essences disponibles
 - sapin, frêne, hêtre étuvé, chêne, à peindre.

> Fabrication de type artisanal

- Assemblage tenon-mortaise.
- Profilage à chanfrein brise-arête sans doucine.
- Montants de porte largeur 100 mm en standard.
- Possibilité 120 ou 130 mm.
- Panneau plaqué 17 mm sur support aggloméré.

> Dimensions

- Hauteur standard : 2040 mm.
- Largeurs standard : 430, 630, 730, 830, 930 mm.
- Possibilité de sur-mesure.





“
Simplicité des formes et qualité
des matériaux, pour un intérieur
sans compromis.”



> modèle présenté :
Clivia finition teintée noire



Les modèles
Cléome et
Cléome SS PX
sont réalisables
avec 2 ou 3
traverses



- Cléome -

chêne finition teintée

- Cléome SS PX -

hêtre finition vernie

- Silène -

frêne finition lasure

- Silène Grand vitrage -

frêne finition lasure



laques

toutes les couleurs RAL et NCS.
Contretypage possible
sur la base d'un échantillon



- Silène SS PX -

hêtre finition blanchie mat

- Clivia -

à peindre finition laquée

- Clivia SS PX -

à peindre finition laquée



sapin finition brute

Seringa Grand Vitrage -



- Seringa -

sapin finition teintée

- Seringa SS PX -

sapin finition brute

- Lælia -

frêne finition lasure

- Lælia Grand Vitrage -

frêne finition lasure



Oculus



l'esprit industriel
s'invite chez vous.
Entre mystère et transparence
l'oculus apporte sa touche
de modernité



- Cosmos Grand Vitrage

chêne finition vernie



- Lælia SS PX -

frêne finition lasure

- Cosmos -

hêtre finition teintée

- Cosmos SS PX -

sapin verni naturel



Gamme Kontempo



Toutes nos portes
sont réalisées avec le plus grand soin.
Découvrez les détails qui font
la réputation
des Portes Demange.

- Iris -

hêtre finition brute

- Iris Grand Vitrage -

hêtre finition vernis satiné

- Iris SS PX -

hêtre finition teintée



Une porte...



...une poignée



- **Phlox** -

sapin finition brute


- **Phlox Grand Vitrage** -

sapin finition brute

- **Phlox SS PX** -

sapin finition "blanchie mat"

Une large gamme de poignées vous sera proposée pour trouver celle qui correspondra au style de votre habitat.



Retrouvez l'ensemble de nos produits sur
www.portes-demange.fr

Création graphique : www.lezardscreation.fr

Crédit Photos : Lézards Création - Elodie Pierrat - Michel Laurent -

Portes Demange se réserve le droit de modifier à tout moment et sans
préavis les caractéristiques des modèles présentés.

Les couleurs de finition de ce catalogue sont données à titre indicatif.
Une différence peut être constatée. Merci de votre compréhension.