

PORTES POUR L'INTÉRIEUR



Demange

Portes d'intérieur et placards  
Standard et sur-mesure

Gamme **Tradition** pages 6 à 17

Gamme **Sensation** pages 18 à 19

Gamme **Kontempo** pages 20 à 27

Gamme **Expression** pages 28 à 37

Gamme **Postformée** pages 38 à 39

Gamme **Arotza** pages 40 à 43

Gamme **Création** pages 44 à 47

**Hors-Normes** pages 48 à 49

**Placards** pages 50 à 51

**Vitrages** pages 52 à 53

**Encadrement** pages 54 à 55

**Coulissant** page 56

**Ferrage** page 57

**Finitions** page 58

**Isolation** page 59

**Serrure** page 60

**Poignées** page 61

Découvrez nos  
gammes de portes  
pour l'intérieur

[www.portes-demange.fr](http://www.portes-demange.fr)





► **Située au coeur du Parc Régional des Ballons des Vosges,**  
la menuiserie Demange  
conçoit et réalise des portes d'intérieur  
dans les essences de bois les plus nobles.

Tournée vers l'avenir,  
elle innove pour vous proposer  
des modèles aux lignes contemporaines  
dans la qualité qui fait sa réputation  
depuis plus de 30 ans.



**Demange**


*portes pour l'intérieur*



### Sapin européen

Ton bois clair, blanc et rose pâle  
Nettement veiné.  
Sans nœuds.

**Densité = 0,5**



### Chêne

Bois européen.  
Ton bois clair, blanc et rose pâle.  
Nettement veiné.

Sans nœuds.  
**Densité = 0,7**



### Frêne

Bois européen.  
Ton bois très clair.  
Moyennement veiné.

Sans nœuds.  
**Densité = 0,7**



### Hêtre étuvé

Bois européen.  
Ton rose léger.  
Peu veiné.


Sans nœuds.  
**Densité = 0,7**



### Épicéa thermo-traité

Bois européen thermo-traité.  
Ton brun clair  
Nettement veiné.

Avec nœuds.  
**Densité = 0,41**



### Sapin du nord

Bois européen clair.  
Ton blanc très pâle.  
Nettement veiné.

Avec nœuds sains.  
**Densité = 0,45**

## pour l'amour du bois

**Notre objectif est  
une exploitation durable  
et citoyenne de l'ensemble  
du processus de  
fabrication.**

Les procédés de sélection des essences, les processus de séchage et toutes les opérations de modification des matériaux font l'objet d'un suivi rigoureux. Les matériaux utilisés pour nos fabrications sont choisis pour leur qualité environnementale. Toute la matière première non utilisée lors des fabrications classiques est revalorisée par des technologies novatrices dont le lamellé collé.



### Lamellé-collé

Notre propre fabrication de profils en lamellé-collé avec une conception unique garantit la parfaite stabilité de nos portes.



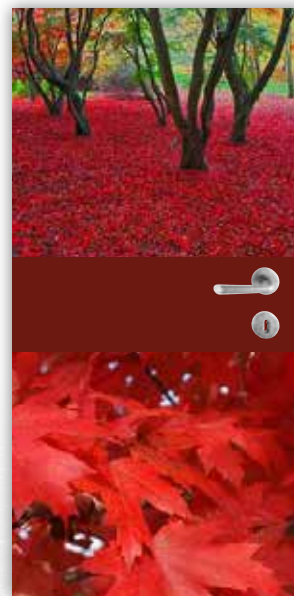
### Insertion métal

Incrustation d'aluminium et d'inox.



### Gravure

L'utilisation de machines de haute technologie comme les centres d'usinage à commande numérique ou les lasers permettent de créer des motifs et des textures originaux.



### Impression numérique

L'impression numérique d'un motif ou d'un dessin permet d'obtenir des portes au design unique.



### Brossage

Nous structurons les matières afin d'obtenir un aspect scié, brossé ou vieilli.



### Finition

Notre bureau d'étude innove sans cesse pour créer de nouvelles finitions.

## à la rencontre des savoir-faire

### Au carrefour des savoir-faire naît l'innovation.

Le bois est un matériau noble qui permet de multiples déclinaisons. Les équipes Demange conjuguent expérience et savoir-faire pour sublimer la menuiserie grâce à des techniques modernes et novatrices. Des portes uniques par leur conception et durables par les procédés de fabrication et la qualité de réalisation.

# Gamme *Tradition*



> **Porte d'intérieur en bois d'une épaisseur de 39 mm.**

> **Essences disponibles**

- sapin, épicéa thermo-traité, frêne, hêtre étuvé, chêne, sapin du nord, à peindre.

> **Fabrication de type artisanal**

- Assemblage tenon-mortaise.  
- Moulure profil, contre-profil, doucine de 20 mm pour les portes pleines ou de 10 mm pour les portes à petits-bois.

- Petits-bois mortaisés pour les portes vitrées à croisillons.

- Montants de porte en lamellé-collé, largeur 100 mm en standard, possibilité 120 ou 130 mm.

- Panneau massif épaisseur 22 mm sauf essence à peindre.

> **Dimensions**

- Hauteur standard : 2040 mm.

- Largeurs standard : 430, 630, 730, 830, 930 mm.

- Possibilité de sur-mesure.



” Noble et intemporel,  
le bois donne du caractère  
à votre intérieur ”



> modèle présenté :  
**Arabis** finition laqué blanc





**- Arabis -**

sapin finition brute



**- Arabis V4 -**

sapin finition laquée



**- Arabis Grand Vitrage -**

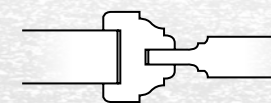
sapin finition teintée



Moulure grand cadre



Nos modèles sont réalisables en moulure "grand cadre" avec de nombreux profils possibles.







**- Silène -**

chêne finition brute



**- Silène Grand Vitrage -**

hêtre finition vernie



**- Silène V6 -**

sapin finition vernis mat



**- Silène V8 -**

hêtre finition teintée



- **Gentiane 2VI** -

sapin du nord finition brute



Brossage



cette technique nous permet de mettre en valeur la structure du bois



- **Gentiane** -

sapin du nord finition brute



- **Silène 2PX+2VI** -

chêne finition brute



Vieilli, chevillé



un accord parfait entre le style architecturale de votre maison et vos portes



- **Silène 4PX** -

chêne finition teintée vieillie



- Liseron -

sapin finition brute



- Liseron Grand Vitrage -

sapin finition teintée



- Liseron V6 -

sapin finition brute



- Liseron V8 -

sapin finition brute



- Célosie -

sapin finition teintée



- Célosie Grand vitrage -

sapin finition brute



- Glycine V6 -

chêne finition vernis mat



- Glycine V8 -

chêne finition vernis mat



## Placard



quelque soit le modèle,  
nous créons sur-mesure le placard  
coordonné à votre porte



### - Camelia -

sapin finition brute



### - Camelia Grand Vitrage -

sapin finition brute



### - Camelia V4 -

sapin finition brute



- **Orchidée** -

sapin finition brute



- **Jasmin V6** -

chêne finition teintée




- **Jasmin V8** -

sapin finition brute



Vitrages biseautés





Sur-mesure



tous nos modèles sont entièrement  
adaptables à vos envies :  
dimensions, essence de bois, couleur...  
Possibilité de contretypage



- **Jasmin Grand Vitrage** -

chêne finition teintée, patinée

- **Ancolie V6** -

chêne finition brute

- **Ancolie V8** -

chêne finition brute



- Digitale -

chêne finition teintée, patinée



- Digitale Grand Vitrage -

chêne finition teintée, patinée



- Digitale V6 -

chêne finition brute



- Digitale V8 -

chêne finition brute





- **Daphné** -

sapin finition teintée



- **Azalée V6** -

sapin finition brute



- **Azalée V8** -

sapin finition lasurée blanc



- **Azalée Grand Vitrage** -

sapin finition brute

# Gamme SENSATION



**Les portes SENSATION,**  
résistent mieux aux variations hygrométriques,  
grâce à leurs panneaux plaqués.

> **Porte en bois d'une épaisseur de 39 mm.**

> **Essences disponibles :**

sapin, frêne, hêtre étuvé, chêne.

> **Fabrication de type artisanal**

- Assemblage tenon-mortaise.
- Moulure profil, contre-profil, doucine de 20 mm pour les portes pleines ou de 10 mm pour les portes à petits-bois.
- Petits-bois mortaisés pour les portes vitrées à croisillons.

- Montants de porte en lamellé-collé, largeur 100 mm en standard,
- possibilité 120 ou 130 mm.
- Panneau plaqué bois épaisseur 17 mm.

> **Dimensions**

- Hauteur standard : 2040 mm.
- Largeurs standard : 430, 630, 730, 830, 930 mm.
- Possibilité de sur-mesure.






Tous les modèles  
de la gamme TRADITION  
sont réalisables  
en gamme  
SENSATION.



> modèle présenté :  
**Digitale V6** finition céruse opaque





Retrouvez l'ensemble de nos produits sur  
[www.portes-demange.fr](http://www.portes-demange.fr)

Création graphique : [www.lezardscreation.fr](http://www.lezardscreation.fr)

Crédit Photos : Lézards Création - Elodie Pierrat - Michel Laurent -

Portes Demange se réserve le droit de modifier à tout moment et sans  
préavis les caractéristiques des modèles présentés.

Les couleurs de finition de ce catalogue sont données à titre indicatif.  
Une différence peut être constatée. Merci de votre compréhension.